



Opis produktu

Łoże tapicerowane z pojemnikiem.



Powierzchnia spania: 200 x 160 cm

Dane techniczne - rama

Stopki: tworzywo sztuczne
Rama: płyta meblowa 16 mm, owata
Wzmocnienia: drewno

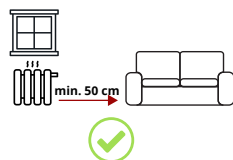
Dane techniczne - stelaż

Stelaż: drewno, obsyty materiałem tapicerskim - od góry obsyty materiałem antypoślizgowym
Szczepliny: drewno

Zasady ogólnej pielęgnacji tkanin

W przypadku czyszczenia materiałów obiciowych wymagana jest zawsze przezorność, należy na mało widocznym miejscu mebla przeprowadzić próbę; jak zachowują się kolory podczas czyszczenia.
Do czyszczenia tkanin obiciowych w żadnym wypadku nie stosować środków chemicznych typu rozpuszczalniki, rozcieńczalniki, benzyna, alkohol.
Przy normalnym użytkowaniu czyścimy mebel miękką szczotką do ubrań; okrężnymi ruchami bez wywierania dużego nacisku. Duży nacisk przy czyszczeniu może powodować rozjaśnianie kolorów.
Po czyszczeniu materiału, mebel możemy używać dopiero po całkowitym wyschnięciu.

Meble nie należy stawiać w odległości mniejszej niż 0,5 metra od czynnych źródeł ciepła; jak grzejniki, kuchenki, a także nie wystawiać na bezpośrednie działanie promieni słonecznych lub silnego światła.



Dane techniczne - waga

Waga całkowita: 104 kg

Opakowanie (karton + folia)

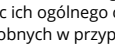
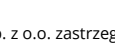
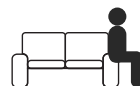
Paczki (ilość, wymiary i waga):

Paczka nr 1 - 206 x 45 x 15 cm, 39 kg

Paczka nr 2 - 207 x 162 x 9 cm, 40 kg

Paczka nr 3 - 170 x 108 x 7 cm, 25 kg

Zasady użytkowania



Meble chronić przed nieuzasadnionymi uszkodzeniami mechanicznymi; które mogą powstać poprzez siadanie na płycie podglówka, na podłokietnikach, krawędziach oparć, skakanie po siedzisku, rozpychanie skrzyni pościelowej przez umieszczenie nadmiernej ilości pościeli itp.

Przy rozkładaniu funkcji spania w meblu należy zawsze pamiętać, aby czynność wykonywać stojąc przed meblem pośrodku jego szerokości.

Podczas przenoszenia mebla należy pamiętać, aby nie suwać meblem po podłodze i nie ciągnąć za płyty podłokietnika. Do przenoszenia mebla potrzeba 2 osób, aby podnieść mebel z obu stron, trzymając za skrzynię.

